

# CONNECT Messe-App

---



---

Mit Hilfe der CONNECT Messe-App können Termine mit Ausstellern bis einschließlich Montag, den 02.09.2019 gebucht, gebuchte Termine eingesehen sowie Hallenpläne und das Rahmenprogramm (Vorträge & Workshops) aufgerufen werden.

Der Startbildschirm der APP bietet folgende Rubriken zum direkten Aufruf an:

Termin buchen

Meine Termine

Mein QR-Code

Hallenpläne

Vorträge & Workshops

## Termin buchen

Bei der Suche nach passenden Ausstellern, haben die SuS die Möglichkeit entweder nach für sie interessanten Berufsfeldern, in denen die Aussteller ausbilden, **oder** unmittelbar nach Ausstellern - über die Eingabe des Firmennamens - zu suchen.

< Termin buchen ☰

Finde tolle Firmen und vereinbare bis spätestens  
02.09.2019 Termine auf der Messe

Berufsfeld auswählen

oder Firmennamen eingeben


Suche starten

---

Nach Aktivierung des Buttons „Suche starten“, werden die Suchergebnisse angezeigt und die Terminbuchung kann erfolgen.

Für die Terminbuchung ist es nun noch erforderlich, den Tag des Messebesuchs sowie das zur Verfügung stehende Zeitfenster auszuwählen. Jeder gebuchte Termin wird pauschal mit einer Dauer von 15 Minuten vorbelegt.

Wichtig: Bitte weisen Sie Ihre SuS darauf hin, keine Testbuchungen vorzunehmen. Jeder gebuchte Termin wird an die Aussteller weitergegeben. Eine nachträgliche Terminlöschung ist mit dieser ersten App-Version leider noch nicht möglich. Die Aussteller richten sich entsprechend auf die Vorsprachen ein.


 Termin buchen 

**Auswahlgebiete:**


- Kaufmann/-frau für E-Commerce (m/w/d)
- Tourismuskaufmann/-frau (m/w/d)
- Sport- und Fitnesskaufmann/-frau (m/w/d)
- Bauzeichner/in (m/w/d)
- Fachkraft für Lebensmitteltechnik (m/w/d)
- Fachkraft für Metalltechnik (m/w/d)
- Maschinen- und Anlagenführer/in (m/w/d)
- Polsterer/-in (m/w/d)
- Polster- und Dekorationsnäher/in (m/w/d)

---


**Vereinbare jetzt einen Termin (15 Min.) auf der Messe:**

Tag auswählen 

Ich habe Zeit von:

Von 

bis:

Bis 

**Termin erhalten**



War die Buchung erfolgreich, erhalten die SuS eine Terminbestätigung.

Weitere Termine – bis zur Höchstzahl von insgesamt 5 Terminen – können gebucht werden.

The screenshot shows a mobile application interface for booking a meeting. The title bar at the top reads "Termin buchen". Below the title bar, there is a list of professions: Kaufmann/-frau für E-Commerce (m/w/d), Tourismuskaufmann/-frau (m/w/d), Sport- und Fitnesskaufmann/-frau (m/w/d), Bauzeichner/in (m//w/d), Fachkraft für Lebensmitteltechnik (m/w/d), Fachkraft für Metalltechnik (m/w/d), Masc, Polste, and Polste. A dialog box is overlaid on the screen, displaying the text: "Dein Termin ist am Donnerstag, 05.09.2019 um 08:45 Uhr. Willst du weitere Termine buchen?". Below the text are two buttons: "Ja" and "Nein". The background of the app is dimmed, showing a date selector set to "Donn", a time selector set to "08:45 Uhr", and another time selector set to "11:00 Uhr". At the bottom of the screen, there is a large button labeled "Termin erhalten".

## Meine Termine

In der Rubrik „Meine Termine“ können alle gebuchten Termine auf einen Blick eingesehen werden.

 **Meine Termine** 

---

Mettenmeier GmbH

---

Halle: 2, Stand:260

---

**Samstag, 07.09.2019, 10:30**  
Agentur für Arbeit Paderborn

---

Halle: 1, Stand:176

---

**Samstag, 07.09.2019, 15:00**  
Marktkauf Thomas Lehr

---

Halle: 2, Stand:238

---

**Samstag, 07.09.2019, 11:00**  
Landwirtschaftskammer NRW Kreisstelle Ruhr-Lippe

---

Halle: 2, Stand:224

---

[Weitere Termine erhalten](#)

Auch aus dieser Übersicht heraus, besteht die Möglichkeit, weitere Termine zu buchen.

## Mein QR-Code

Die Terminbuchung löst die Generierung eines **QR-Codes** aus, welcher einen **Termin-Code**, im vorliegenden Fall den Termin-Code **lp6u**, anzeigt.

Die Aussteller erhalten zwei Tage vor Messebeginn eine Übersicht der bei Ihnen gebuchten Termine mit den Termin-Codes aller SuS.

Beim Besuch der Messe sollen die SuS ihren QR-Code bei jedem Termin am Stand vorzeigen.

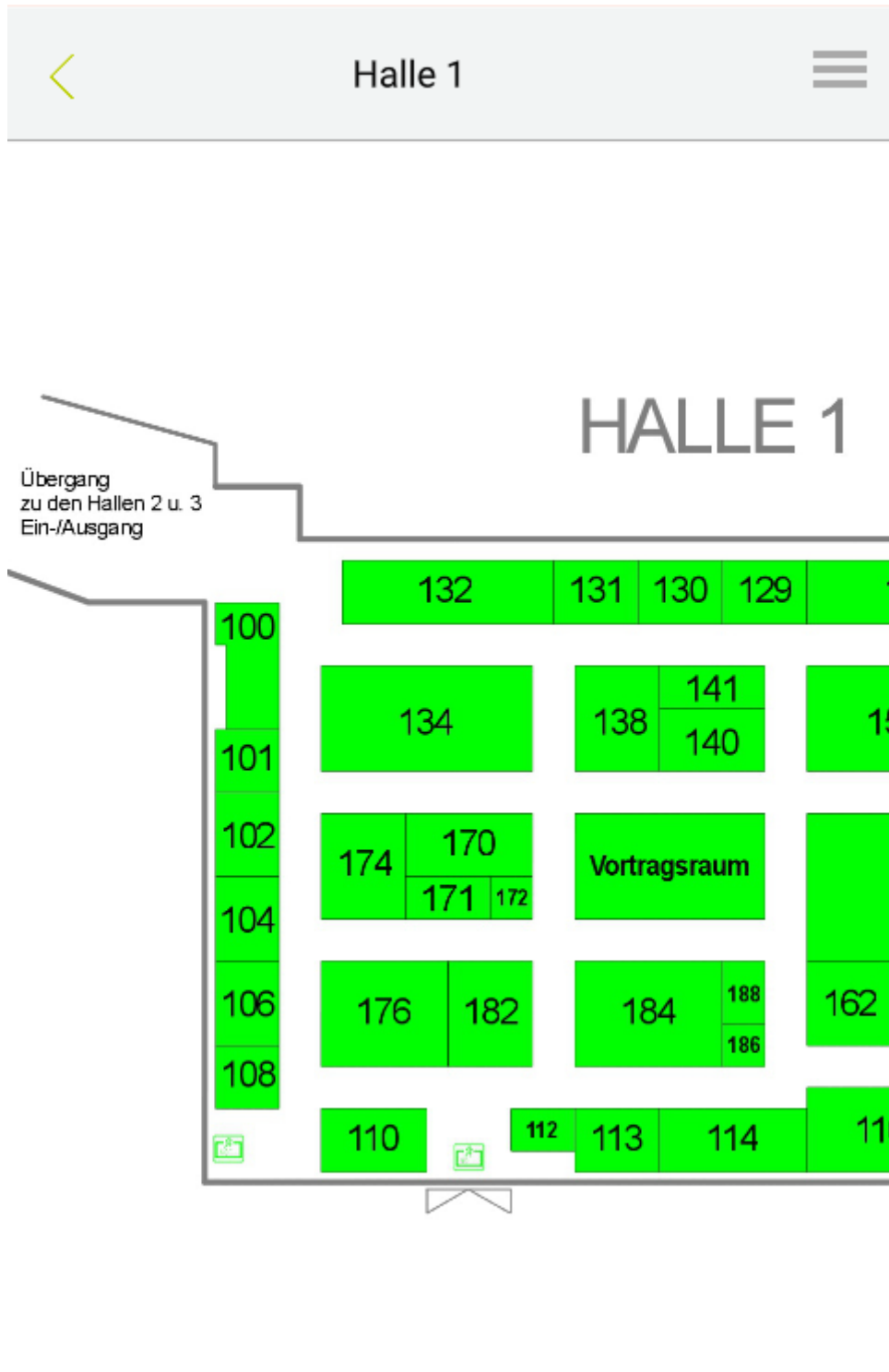
Die Mitnahme der Smartphones auf die Messe ist daher wichtig.

Die Aussteller scannen den QR-Code mit ihren Smartphones ab und erhalten den Termin-Code angezeigt. Diesen können sie dann mit der ihnen vorliegenden Übersicht der Termine vergleichen.




## Hallenpläne

Die Messe-App bietet auch eine gute Orientierung. Hallenpläne mit den Standnummern der Aussteller können über die App eingesehen werden.



## Vorträge & Workshops

Das Rahmenprogramm mit allen Vorträgen & Workshops ist ebenfalls über die App aufrufbar.



### **Donnerstag, 05.09.2019 9:15 - 9:45**

Bildungszentrum für Gesundheits- und Sozialberufe St.  
Johannisstift: Warum sich eine Ausbildung in der Pflege lohnt

Halle 1

---

### **Donnerstag, 05.09.2019 9:45 - 10:15**

Welche Möglichkeiten habe ich nach der Q1?

Halle 1

---

### **Donnerstag, 05.09.2019 10:15 - 10:45**

Duales Studium - so funktioniert es

Halle 1

---

### **Donnerstag, 05.09.2019 10:45 - 11:15**

Muss ich zwingend studieren, um Karriere zu machen? Welche  
anderen Möglichkeiten habe ich?

Halle 1

---

### **Donnerstag, 05.09.2019 11:15 - 11:45**

Triales Studium im Handwerk - so funktioniert es

Halle 1

---

### **Donnerstag, 05.09.2019 11:45 - 12:15**

...

---